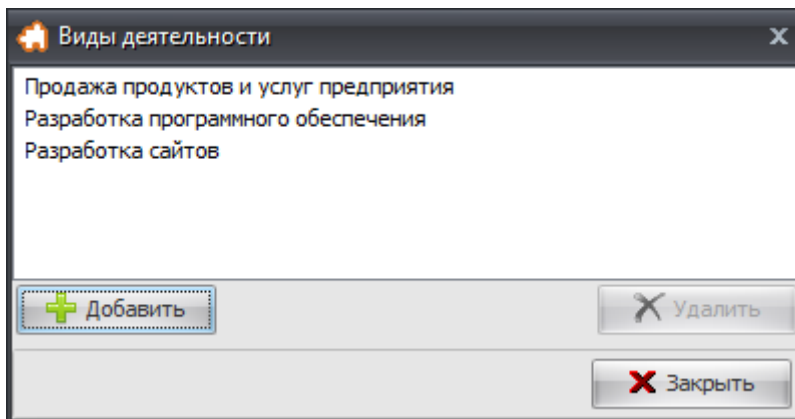
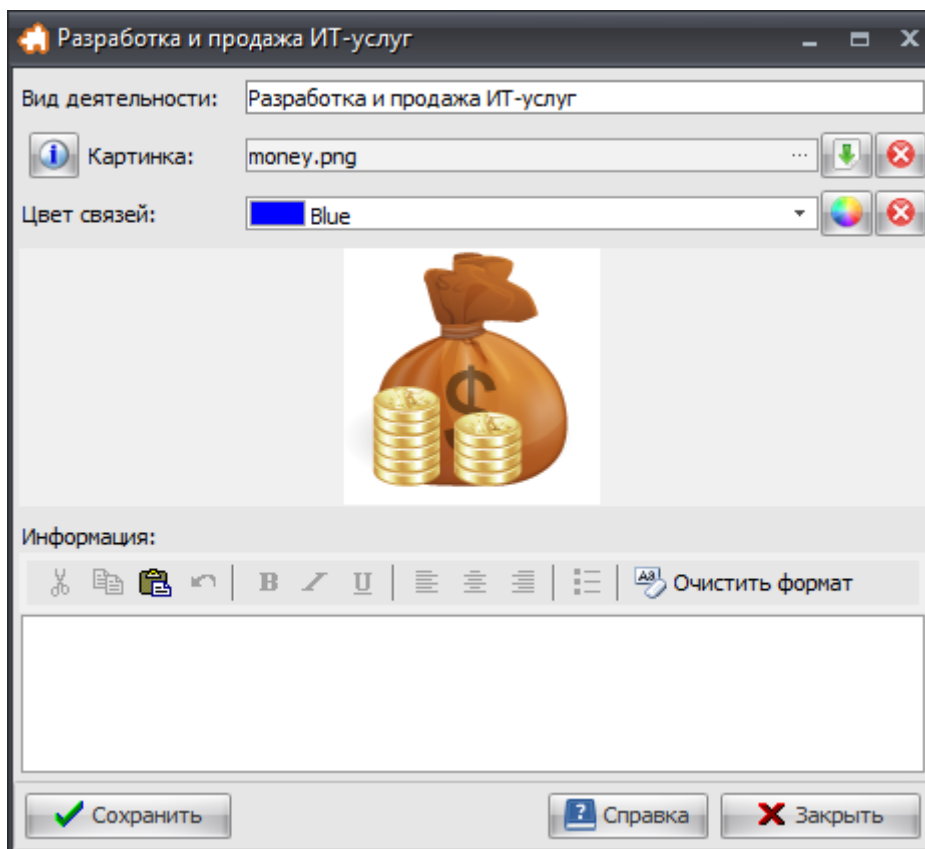


3.9. Виды деятельности

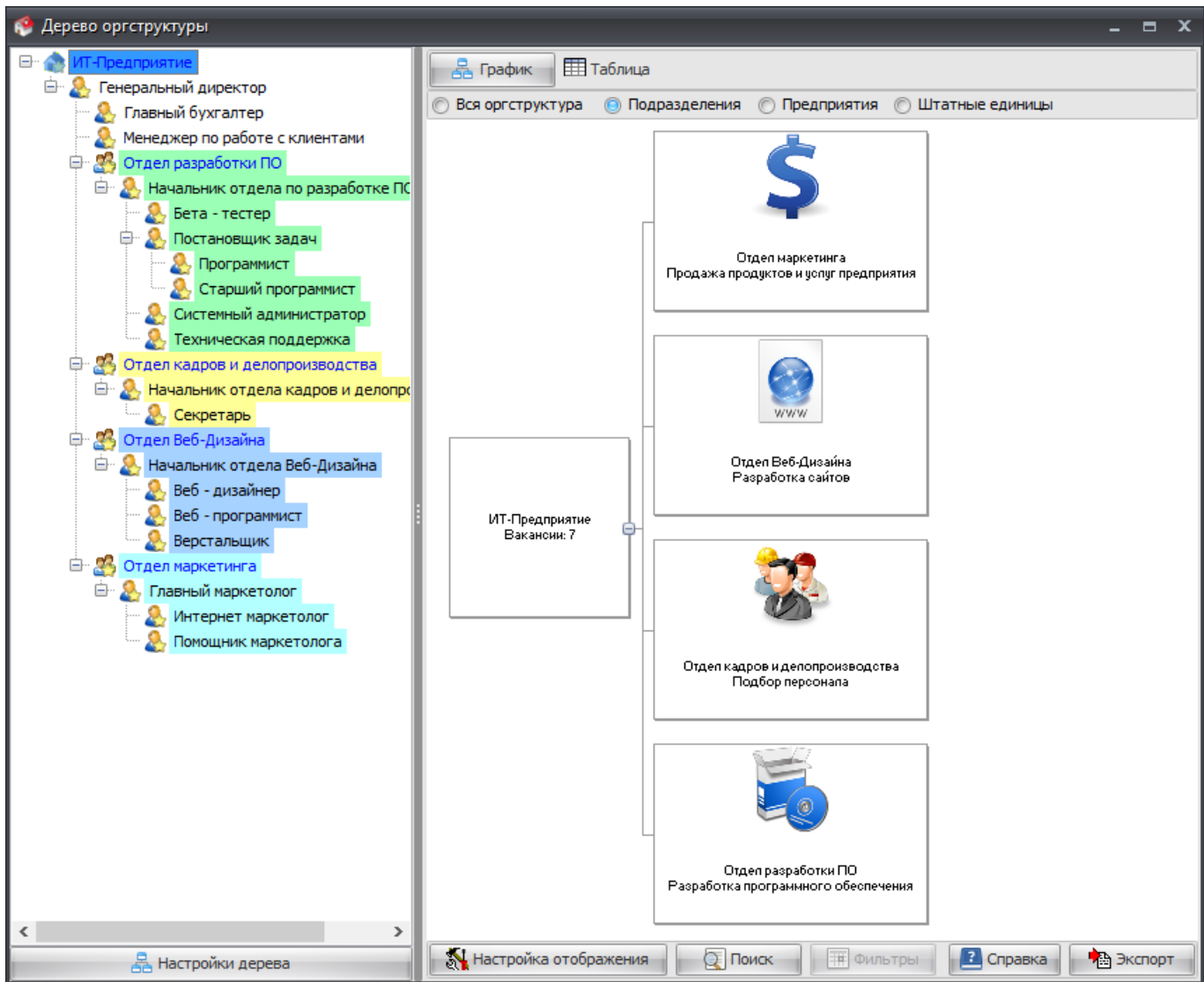
Справочник видов деятельности служит для указания направлений деятельности, которыми занимаются ваши подразделения и предприятия.



В карточке на вид деятельности можно закрепить рисунок, который ассоциируется с данным видом деятельности, а также указать цвет функциональных связей по данному виду деятельности.



Виды деятельности можно закрепить за элементом оргструктуры в [карточке на предприятие](#) и в [карточке на подразделение](#). Указанные виды деятельности будут отображаться на графике оргструктуры при выборе соответствующих настроек.



Указанный цвет связей можно использовать при отображении функциональных связей в схемах оргструктуры.

The image shows a screenshot of a software interface for creating an organizational chart. A window titled "Разработка и продажа ИТ-услуг" is open, displaying settings for a specific activity. The "Вид деятельности" (Activity type) is set to "Разработка и продажа ИТ-услуг". The "Картинка" (Image) field contains "money.png". The "Цвет связей" (Link color) dropdown is set to "Blue" and is circled in red. Below the settings is a preview of a money bag and coins. The main workspace shows a diagram with two nodes. The left node is a green box with a blue icon of two people, containing the text: "Программист", "Ануфриенко К.А.", "Иванов И.А.", "Краченко О.Г.", "Руководитель: Старший программист". The right node is a green box with a photo of a man, containing the text: "Старший программист", "Петраков О.В.". Both nodes are connected to a central point labeled "Разработка и продажа ИТ-услуг". Red arrows point from the "Blue" color selection in the window to the nodes in the diagram. Blue arrows point from the nodes to the text "Разработка и продажа ИТ-услуг". At the bottom of the interface is a button labeled "Построить схему оргструктуры".

From: <https://www.fox-manager.com.ua/wiki/> - Wiki
Permanent link: <https://www.fox-manager.com.ua/wiki/doku.php/fox-manager-2.0-bpe3.-%D0%BE%D1%80%D0%83%D1%81%D1%82%D1%80%D1%83%D0%8A%D1%82%D1%83%D1%80%D0%80-%D0%82%D0%88%D0%84%D1%8B-%D0%84%D0%85%D1%8F%D1%82%D0%85%D0%8B%D1%8C%D0%8D%D0%BE%D1%81%D1%82%D0%88>
Last update: 2017/09/28 17:19