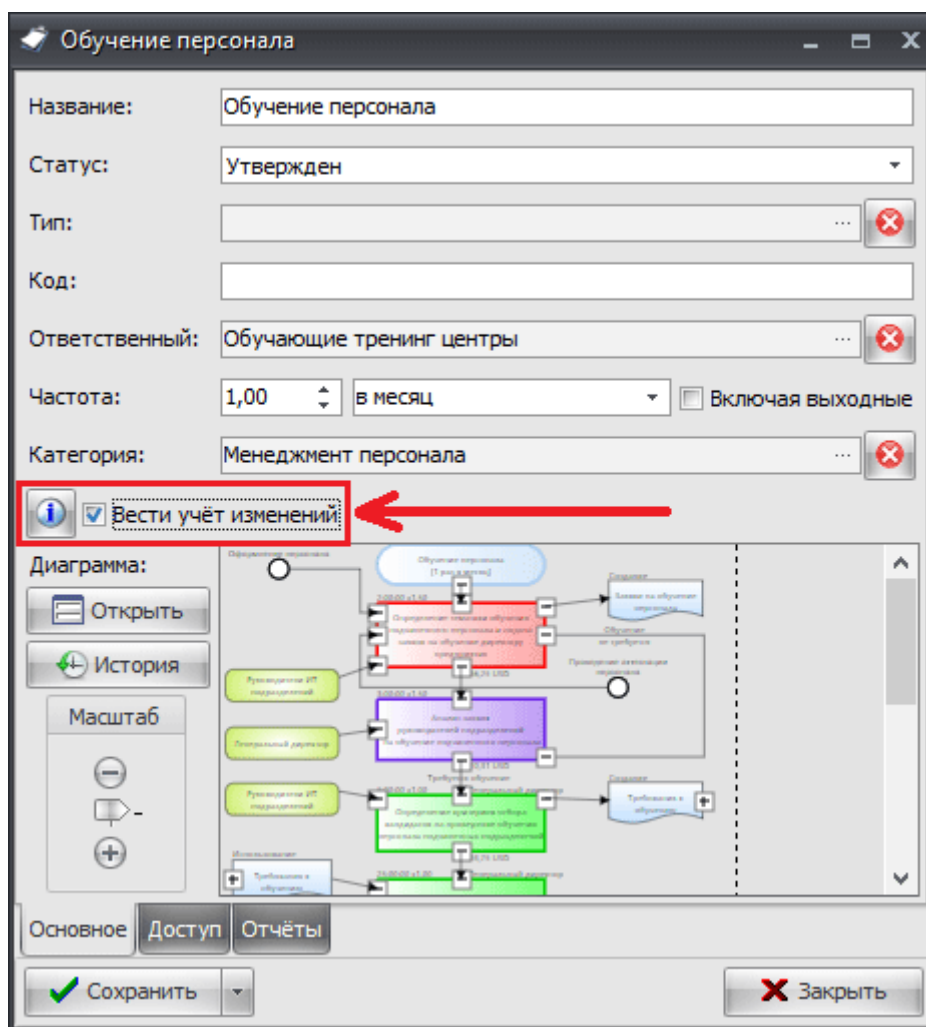


## 2.3. История

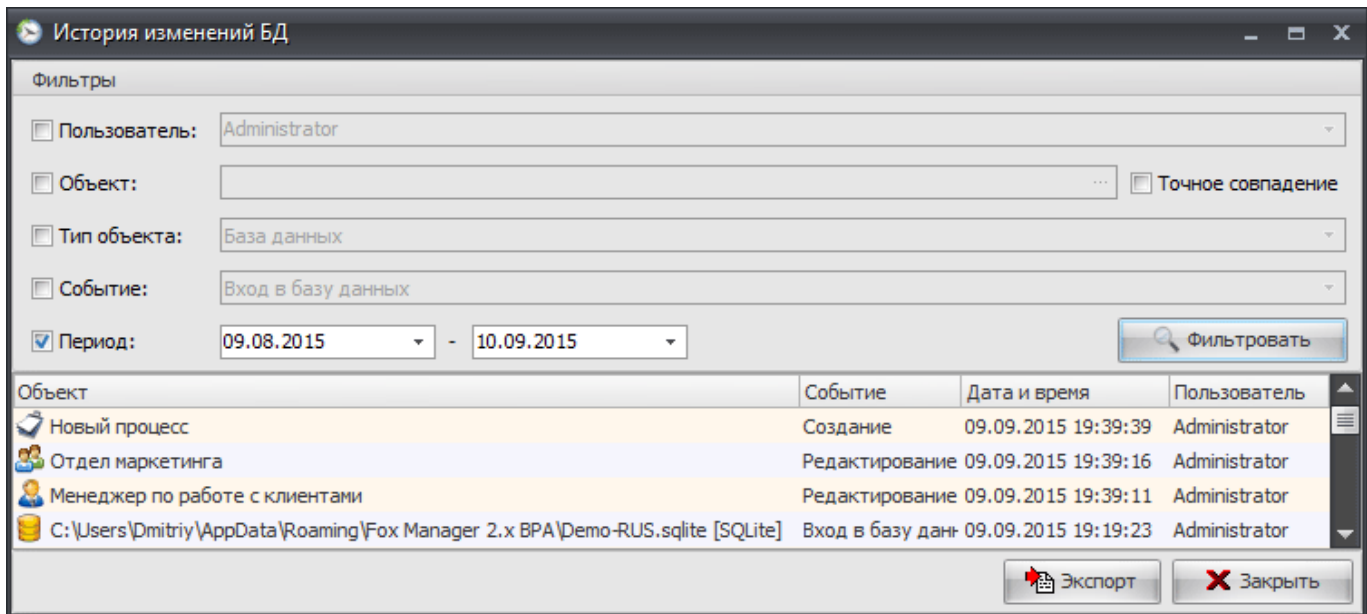
Данный раздел меню администрирования позволяет просматривать историю изменения бизнес-модели. Всего доступно 3 вида статистики изменений:

1. Общая история изменений
2. Таблица изменений процесса
3. Визуальное сравнение процесса

Общая история изменений включена всегда, а таблица изменений процесса и визуальное сравнение процесса фиксируют изменения только тех процессов, для которых в карточке выбрана соответствующая опция.

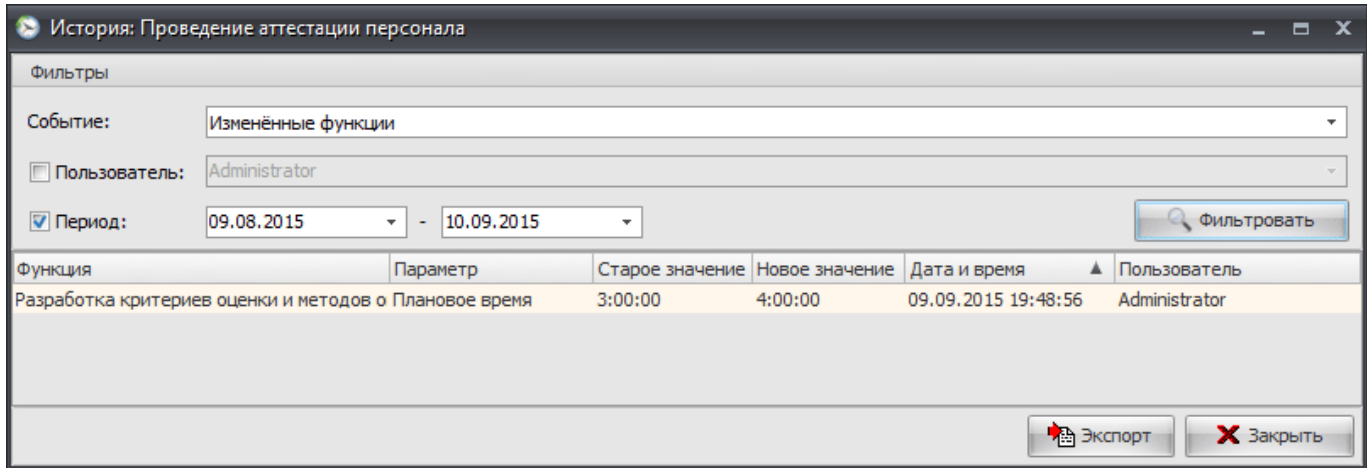


### 2.3.1. Общая история изменений



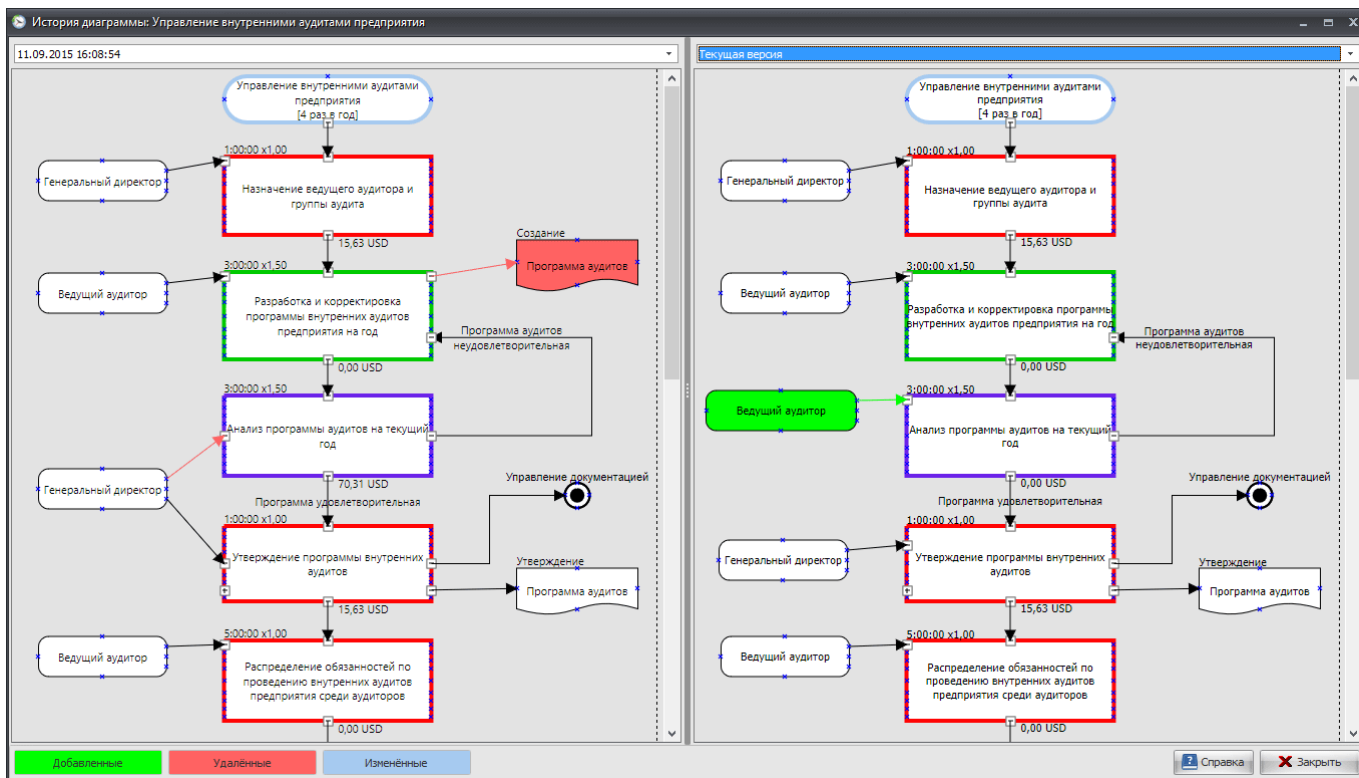
Данная таблица отображает какие изменения были внесены в базу данных на уровне элементов. История сохраняется за весь период, от момента создания базы данных по текущей день. Обратите внимание, что в колонке «Время и дата» указывается серверное время (время того ПК, на котором находится база данных), в случае, если вы используете клиент-серверную базу данных и время локального ПК пользователя (время того ПК, на котором была запущена программа), если вы используете файловую базу данных SQLite.

### 2.3.2. Таблица изменений процесса



Данная таблица отображает какие изменения происходили в выбранном процессе за выбранный промежуток времени.

### 2.3.3. Визуальное сравнение процесса



Данное окно позволяет наглядно отобразить две версии одного и того же процесса, сохранённого в разное время. Все изменения между версиями подсвечиваются соответствующими цветами. Чтобы увидеть подробности – достаточно навести мышкой на соответствующий блок в схеме.

From: <https://www.fox-manager.com.ua/wiki/> - Wiki  
Permanent link: <https://www.fox-manager.com.ua/wiki/doku.php/fox-manager-2.0-bpa:2-%D0%B0%D0%B4%D0%BC%D0%B8%D0%BD%D0%B8%D1%81%D1%82%D1%80%D0%B8%D1%80%D0%BE%D0%B2%D0%BD%D0%B8%D0%85%D0%B8%D1%81%D1%82%D0%BE%D1%80%D0%B8%D1%8F>  
Last update: 2015/10/26 18:06